

Configuration Manager

Configuration Manager [Configuration Manual](#)

Show Password

Licence [Licence Section](#)

Licence Key (copy exactly the text you received)

```
LMchl.cZQvBVW0VmpVUdcb73BcPymnS9yoUqZaU/DKc7SojgpdfqXnu+6anrD2Z8BIEqH78Oqd8yHvixntmyTKidZFHMrvDpx9yzKPxH905sL.Cx1b6htckqmyhwiQP9iRE+8iCMeOc/Oq5YZ3utv1yKfjBQTIT/AoY7R2eSjfaXFVjY7c3GVLYwo6XQzplC  
VENC+byYPLTPb4eFZFKsC279IvHMjSiwMK+RdhJ93/Uw2pObzXxePQz6QhPJdxjsfqi5+iOLhOQe0nHSu09AzYnN2ABJZ1bUTRvAe4WBEXN1+AcPP4zlyL5433/WjXqESTStmbbyZX1PIkZvb11rAQwXIPz7Hnognb9nU+XMgpx3m5+j8GQub1Kshy  
Qhm5zwoC/bhy2rwRryEPKE1OPhXIEYfruoQxFSDIL1D0SyPg7xIVBaCWGXmcofNKdql9MmlyzOpUIEeY11DqJ9HJ2FNHP5BL2MXfwmCUJyRd2BR9g+9/WAIIIDakHbH43DAHh+WT4om6Z4LZP4pqNzC8jo+ID0B/KpZ2lvzOD7rIV+cYFCistKIR3x6djjw49  
+FggP+rHolMx9lS/Q3/pZUuEIKKW/QwC0uoSSfPvDC584Viv30T+Wm8jtmrWxz+TP0bh8piK0coc2uBoZwY6RcAfvBz1RizTV6sYy/T6B5da7NNf3Uc2lftmEGvTjbp9QcHGlM30cIfKs5e5Ezb5/ek5pZ5SPHGkwKyK5kibZQbdqA1Phri/AmgBT2SFIZQW  
+oXK9JpR2TIXFKh9SLVcrC6Xe5PglncKog5CMbAxxqH1F9XmacDC7EbiEDW9loLFOA1f2y0W51bO8regzup8GXRIqKM0UNQUnJ26PxmUnC7sDHkBD0+Cb+naGb7el2LeJ60arghcF9oHeeBapKi/cbExXQ4=
```

Automatic Logout Time (log out after... minutes of inactivity) Multi Company Mode


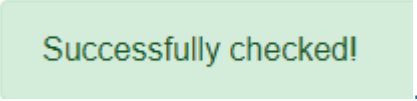
Statistic Key For Monitoring (key to share statistics of repositories with other users)

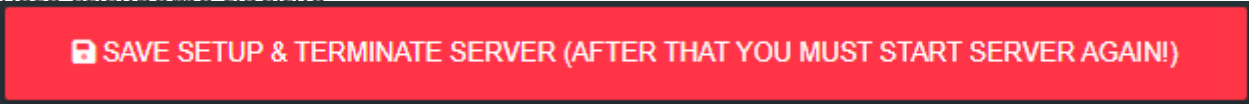
[GENERATE STATISTICS ACCESS KEY](#)

[CHECK](#)

Infoport Database Connection [Connection Section](#)

DBMS Type	Server	Port	Database
<input type="text" value="MySQL"/>	<input type="text" value="127.0.0.1"/>	<input type="text" value="3306"/>	<input type="text" value="ea_infoport"/>

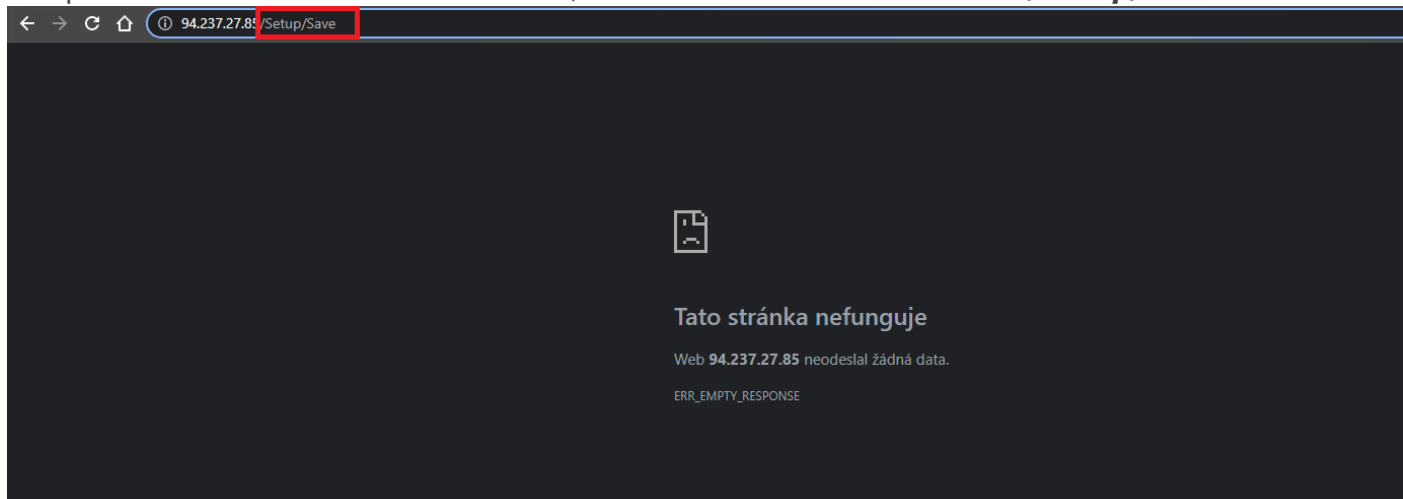
Po vyplnění formuláře stiskneme tlačítko  a pokud máme vše dobře vyplněno, objeví se v každé části .

Poté stiskneme tlačítko , počkáme až se celý Configuration Manager nastaví a uloží.

Pokud EaInfoport běží přes Launcher automaticky se restartuje a naběhne znovu.

V případě, že je EaInfoport spuštěn přímo z .exe soboru je potřeba znovu spustit EaInfoport.

Po spuštění se nám zobrazí tato stránka, kde stačí v url adrese odmazat **/Setup/Save** a dát Enter.



- [Show Password](#)
- [Licence](#)
- [Infoport Database Connection](#)
- [URL](#)
- [Serilog](#)
- [Active Directory](#)
- [OpenID](#)
- [Environment](#)
- [Infoport na pozadí](#)
- [Trust Server Certificate](#)

Revision #13

Created 5 May 2022 09:40:24

Updated 6 June 2025 08:30:23 by Karolína Kavanová