

# Správa vlastního uživatelského účtu

Uživatel portálu, si může upravit detaily svého účtu, nastavení jazyka, ve kterém chce mít zobrazeno uživatelské rozhraní portálu a další detaily. K tomuto účelu slouží funkce „Uživatelské nastavení.“ Pro otevření uživatelského nastavení je nutné kliknout na záložku s uživatelským jménem. Po kliknutí na záložku s uživatelským jménem se zobrazí formulář pro úpravu profilu.

- [Uživatelské nastavení](#)
- [Výběr preferovaného jazyka](#)
- [Změna hesla](#)
- [Přehled odběrů upozornění](#)

# Uživatelské nastavení

Vítejte v EaInfoportT3

Uživateli se po kliknutí na záložku zobrazí uživatelské nastavení.

Po kliknutí na záložku „*Profil*“ může uživatel změnit uživatelské jméno, email, křestní jméno, příjmení, oddělení a nastavit přehled odběrů upozornění.

Změny se uloží po vyplnění formuláře a následného kliknutí na tlačítko „*Uložit*“.

Barbora Dřevojánková (bdrevojankova)

ZMĚNA HESLA

Přihlašovací jméno

bdrevojankova

Email

barbora.drevojankova@dataprojekt.cz

Křestní jméno

Barbora

Příjmení

Dřevojánková

Oddělení

Dataprojekt s.r.o.

PŘEHLED ODBĚRŮ UPOZORNĚNÍ

ULOŽIT

# Výběr preferovaného jazyka

Pod vlaječkou si můžete zvolit jazyk aplikace. V tuto chvíli je možné si vybrat z následujících jazyků:

- Český jazyk
- Anglický jazyk

Další jazyky lze případně přidat.

Výběr jazyka se týká pouze překladu uživatelského rozhraní, nikoliv vlastního obsahu repozitářů. Změna jazyka se týká pouze konkrétního uživatele, tedy, různí uživatelé mohou mít nastavený odlišný uživatelského rozhraní.



Po kliknutí na příslušnou ikonku se změny okamžitě uloží.

# Změna hesla

V tomto formuláři má uživatel možnost, si změnit své heslo.

V tuto chvíli nejsou, pro nové heslo, vynucována žádná pravidla, ani pro sílu hesla, ani pro jeho expiraci. Pokud je potřeba takováto pravidla vynucovat, je potřeba portál napojit na LDAP / Active Directory, které umožňuje pravidla, na hesla, vynucovat.

Pro změnu hesla uživatel klikne na záložku „Změna hesla“, vyplní staré heslo a následně nové a klikne na tlačítko „Uložit“.

Administrátor (portálu nebo repository) může měnit hesla i jiným uživatelům.

Alpha\_repo

Vyhledávání

Repozitář

Pohledy

Publikace

Správa repozitáře

Správa portálu

Barbora Dřevojánková (bdrevojankova)

Odhlášení

Barbora Dřevojánková (bdrevojankova)

ZMĚNA HESLA

Přihlašovací jméno

bdrevojankova

Email

barbora.drevojankova@dataprojekt.cz

Křestní jméno

Barbora

Příjmení

Dřevojánková

Oddělení

Dataprojekt s.r.o.

PŘEHLED ODBĚRŮ UPOZORNĚNÍ

ULOŽIT

Dataprojekt s.r.o. © 2022 - 8.2.0.24 - Corporate Edition licencováno pro: Dataprojekt, a.s. (unlimited)

Portal

Správa portálu

Barbora Dřevojánková (bdrevojankova)

Odhlášení

Změna hesla

BARBORA DŘEVOJÁNKOVÁ (BDREVOJANKOVA)

Staré heslo

Nové heslo

Potvrzení nového hesla

ULOŽIT

# Přehled odběrů upozornění

Správce musí nastavit [e-mailový server](#) v Configuration Manageru, aby bylo možné odesílat notifikační e-maily uživatelům.

Pokud je nastavený notifikační systém, tak v této sekci může uživatel vidět všechny své nastavené upozornění.

Alpha\_repo

Vyhledávání

Repozitář

Pohledy

Publikace

Správa repozitáře

Správa portálu

Barbora Dřevojánková (bdrevojankova)

Odhlášení

Barbora Dřevojánková (bdrevojankova)

ZMĚNA HESLA

Přihlašovací jméno

bdrevojankova

Email

barbora.drevojankova@dataprojekt.cz

Křestní jméno

Barbora

Příjmení

Dřevojánková

Oddělení

Dataprojekt s.r.o.

PŘEHLED ODBĚRŮ UPOZORNĚNÍ





















ULOŽIT

Dataprojekt s.r.o. © 2022 - 8.2.0.24 - Corporate Edition licencováno pro: Dataprojekt, a.s. (unlimited)

 PŘEHLED ODBĚRŮ UPOZORNĚNÍ

Po kliknutí na ikonku  se zobrazí seznam **Přehled odběrů upozornění**.

## Přehled odběrů upozornění

☺ Přihlašovací jméno	☺ GUID	☺ Interval	☺ Typ	☺ Název repozitáře	
NEFILTROVÁNO	NEFILTROVÁNO	NEFILTROVÁNO	NEFILTROVÁNO	NEFILTROVÁNO	
 bdrevojankova	{712F5482-33C4-496c-A1B7-4A3EBB1591D2}	Week	Diagram	Alpha_repo	
 bdrevojankova	{22C88477-E325-4e9c-8906-D7A068D712E6}	Day	Diagram	Alpha_repo	
 bdrevojankova	{04EDA929-39CA-4c1a-8F55-1BB1C4013010}	Hour	Diagram	Alpha_repo	
 bdrevojankova	{653E1153-3168-4630-A444-387CF65CD62B}	Week	Diagram	Alpha_repo	
 bdrevojankova	{FD97356E-350B-4560-85BB-13074AFD7E21}	Hour	Diagram	Alpha_repo	
 bdrevojankova	{CF8AE683-10AF-427d-8594-29D503CCE1A8}	Hour	Diagram	Alpha_repo	
 bdrevojankova	{472BF0FA-0474-49ba-9CA5-4A2C3B78DDC9}	Hour	Diagram	Alpha_repo	
 bdrevojankova	{A8522CD9-1F62-4618-B19A-AD85858452BD}	Hour	Diagram	Alpha_repo	
 bdrevojankova	{DD219ABC-F32D-492e-A3B2-6785F7DBD9D7}	Hour	Diagram	Alpha_repo	
 bdrevojankova	{589D5FCF-9F6F-4262-A32A-4BEC273BBE2D}	Hour	Diagram	EaTest	

Zobrazeno 1 do 10 z 864 záznamů





















1 2 3 4 5 6 7 8 9 ... 87

Zobrazit 10 záznamů

Nastavení sloupců

Uživatel může kliknout na ikonku "Stromečku" a nebo na tlačítko "ChangeNotificationType"

## Přehled odběrů upozornění

☺ Přihlašovací jméno	☺ GUID	☺ Interval	☺ Typ	☺ Název repozitáře	
NEFILTROVÁNO	NEFILTROVÁNO	NEFILTROVÁNO	NEFILTROVÁNO	NEFILTROVÁNO	
 bdrevojankova	{712F5482-33C4-496c-A1B7-4A3EBB1591D2}	Week	Diagram	Alpha_repo	
 bdrevojankova	{22C88477-E325-4e9c-8906-D7A068D712E6}	Day	Diagram	Alpha_repo	
 bdrevojankova	{04EDA929-39CA-4c1a-8F55-1BB1C4013010}	Hour	Diagram	Alpha_repo	
 bdrevojankova	{653E1153-3168-4630-A444-387CF65CD62B}	Week	Diagram	Alpha_repo	
 bdrevojankova	{FD97356E-350B-4560-85BB-13074AFD7E21}	Hour	Diagram	Alpha_repo	
 bdrevojankova	{CF8AE683-10AF-427d-8594-29D503CCE1A8}	Hour	Diagram	Alpha_repo	
 bdrevojankova	{472BF0FA-0474-49ba-9CA5-4A2C3B78DDC9}	Hour	Diagram	Alpha_repo	
 bdrevojankova	{A8522CD9-1F62-4618-B19A-AD85858452BD}	Hour	Diagram	Alpha_repo	
 bdrevojankova	{DD219ABC-F32D-492e-A3B2-6785F7DBD9D7}	Hour	Diagram	Alpha_repo	
 bdrevojankova	{589D5FCF-9F6F-4262-A32A-4BEC273BBE2D}	Hour	Diagram	EaTest	

Zobrazeno 1 do 10 z 864 záznamů

1 2 3 4 5 6 7 8 9 ... 87

Zobrazit 10 záznamů

Nastavení sloupců

Po kliknutí na tlačítko "ChangeNotificationType" je uživatel přesměrován na stránku "Nastavení intervalu upozornění pro odběratele diagramu", kde si může zkontrolovat Název, Typ, Přihlašovací jméno a Email, na který se upozornění posílá.

## Nastavení intervalu upozornění pro odběratele diagramu

/ Testovací / Package4 / Package4

Název

Package4

Typ

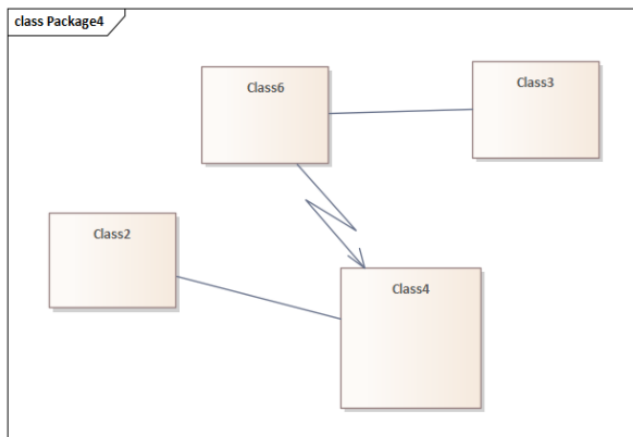
Logical

Přihlašovací jméno

bdrevojankova

Email

barbora.drevojankova@dataprojekt.cz



[Manuál k nastavení intervalu](#)

[← ZPĚT](#)


Jsou tři notificační služby, které upozorňují uživatele o změnách na diagramu

- [Hodinové upozornění](#)
- [Denní upozornění](#)
- [Týdenní upozornění](#)

Po najetí kurzorem na ikonky si může uživatel přečíst o jaký typ notifikace se jedná.




Notificační typ lze jednoduše změnit a to buď na téhle stránce, kde stačí zakliknout modře zbarvenou ikonku a nebo přejít do repozitáře na diagram.



Zelené zbarvení ikonky informuje jaký notificační typ je zapnutý.

Pokud chce uživatel notifikaci zrušit, tak stačí zakliknout červenou ikonku.

Tlačítko "Zpět" vrátí uživatele do seznamu "Přehled odběrů upozornění"

Když uživatel klikne na ikonku "Stromečku"  tak je přesměrován do repozitáře daného diagramu.

«

🔍

Repozitář

Example

Testovací

Klonování MBM

Package2

Package3

Package4

Class2

Class3

Class4

Class5

Class6

AuthorizeBusinessFunction\_AE\_ProcessTransaction\_V2

Na upozornění

Package6

Upozornění

Package1

Příklad výměny dat s externími uživateli

Package4

class Package4

Class6

Class3

Class2

Class4

Class6

Class3

Class2

Class4

Poznámka

Název	Typ	Stereotyp	MDGTechnology
Package4	Class		
Autor	Vytvořeno	Upraveno	Verze
Administrator	21.09.2022 10:01:48	21.09.2022 16:25:41	1.0
GUID	ID	Theme	
(712F5482-33C4-496C-A1B7-4A3EBB1591D2)	65		

Diskuze

Podrobnější ovládání diskuzí (editace, mazání, ...) se provádí pomocí kontextového menu

Přidat vlákno

Zobrazit zavřené vlákna