


# Přehled odběrů upozornění

Správce musí nastavit [e-mailový server](#) v Configuration Manageru, aby bylo možné odesílat notifikační e-maily uživatelům.

 **Správa repozitáře** ▾

Správa uživatelů






















Správa skupin

Správa oprávnění

Detail repozitáře





















**Přehled odběrů upozornění**

Pokud je nastavený notifikační systém, tak správce repozitáře může vidět všechny nastavené upozornění v repozitáři.

Přehled odběrů upozornění					
☺ Přihlašovací jméno	☺ GUID	☺ Interval	☺ Typ	☺ Název repozitáře	
NEFILTROVÁNO ▾ 🔍	NEFILTROVÁNO ▾ 🔍	NEFILTROVÁNO ▾ 🔍	NEFILTROVÁNO ▾ 🔍	NEFILTROVÁNO ▾ 🔍	
 bdrevojankova	(712F5482-33C4-496c-A1B7-4A3EBB1591D2)	Week	Diagram	Alpha_repo	
 bdrevojankova	(22C88477-E325-4e9c-8906-D7A068D712E6)	Day	Diagram	Alpha_repo	
 bdrevojankova	(04EDA929-39CA-4c1a-8F55-1BB1C4013010)	Hour	Diagram	Alpha_repo	
 bdrevojankova	(653E1153-3168-4630-A444-387CF65CD62B)	Week	Diagram	Alpha_repo	
 bdrevojankova	(FD97356E-350B-4560-85BB-13074AFD7E21)	Hour	Diagram	Alpha_repo	
 bdrevojankova	(CF8AE683-10AF-427d-8594-29D503CCE1A8)	Hour	Diagram	Alpha_repo	
 bdrevojankova	(472BF0FA-0474-49ba-9CA5-4A2C3B78DDC9)	Hour	Diagram	Alpha_repo	
 bdrevojankova	(A8522CD9-1F62-4618-B19A-AD85858452BD)	Hour	Diagram	Alpha_repo	
 bdrevojankova	(DD219ABC-F32D-492e-A3B2-6785F7DBD9D7)	Hour	Diagram	Alpha_repo	
 ssma	(74B2CC0E-33AB-4b26-8059-EE81C4864895)	Hour	Diagram	Alpha_repo	
Zobrazeno 1 do 10 z 10 záznamů					
Zobrazit 10 záznamů					
Nastavení sloupců: 					

Správce repozitáře může kliknout na ikonku "Stromečku" a nebo na tlačítko "ChangeNotificationType"

### Přehled odběrů upozornění

☺ Přihlašovací jméno	☺ GUID	☺ Interval	☺ Typ	☺ Název repozitáře	
NEFILTROVÁNO ▾ 🔍	NEFILTROVÁNO ▾ 🔍	NEFILTROVÁNO ▾ 🔍	NEFILTROVÁNO ▾ 🔍	NEFILTROVÁNO ▾ 🔍	
 bdrevojankova	(712F5482-33C4-496c-A1B7-4A3EBB1591D2)	Week	Diagram	Alpha_repo	
 bdrevojankova	(22C88477-E325-4e9c-8906-D7A068D712E6)	Day	Diagram	Alpha_repo	
 bdrevojankova	(04EDA929-39CA-4c1a-8F55-1BB1C4013010)	Hour	Diagram	Alpha_repo	
 bdrevojankova	(653E1153-3168-4630-A444-387CF65CD62B)	Week	Diagram	Alpha_repo	
 bdrevojankova	(FD97356E-350B-4560-85BB-13074AFD7E21)	Hour	Diagram	Alpha_repo	
 bdrevojankova	(CF8AE683-10AF-427d-8594-29D503CCE1A8)	Hour	Diagram	Alpha_repo	
 bdrevojankova	(472BF0FA-0474-49ba-9CA5-4A2C3B78DDC9)	Hour	Diagram	Alpha_repo	
 bdrevojankova	(A8522CD9-1F62-4618-B19A-AD85858452BD)	Hour	Diagram	Alpha_repo	
 bdrevojankova	(DD219ABC-F32D-492e-A3B2-6785F7DBD9D7)	Hour	Diagram	Alpha_repo	
 ssma	(74B2CC0E-33AB-4b26-8059-EE81C4864895)	Hour	Diagram	Alpha_repo	

Zobrazeno 1 do 10 z 10 záznamů

Zobrazit 10 záznamů

Nastavení sloupců

Po kliknutí na tlačítko "ChangeNotificationType" je správce repozitáře přesměrován na stránku "Nastavení intervalu upozornění pro odběratele diagramu", kde si může zkontrolovat Název, Typ, Přihlašovací jméno a Email, na který se upozornění posílá.

### Nastavení intervalu upozornění pro odběratele diagramu

/ Testovací / Package3 / Package3

Název

Package3

Typ


Logical

Přihlašovací jméno

bdrevojankova

Email

barbora.drevojankova@dataprojekt.cz



[Manuál k nastavení intervalu](#)


← ZPĚT

Jsou tři notificační služby, které upozorňují uživatele o změnách na diagramu

- [Hodinové upozornění](#)

- Denní upozornění
- Týdenní upozornění

Po najetí kurzorem na ikonky si může uživatel přečíst o jaký typ notifikace se jedná.




Notifikační typ lze jednoduše změnit a to buď na téhle stránce, kde stačí zakliknout modře zbarvenou ikonku a nebo přejít do repozitáře na diagram.



Zelené zbarvení ikonky informuje jaký notifikační typ je zapnutý. Pokud chce uživatel notifikaci zrušit, tak stačí zakliknout červenou ikonku.

Tlačítko "Zpět" vrátí uživatele do seznamu "Přehled odběrů upozornění"



Když uživatel klikne na ikonku "Stromečku" tak je přesměrován do repozitáře daného diagramu.

Repozitář

- Example
- Testovací
- Klonování MBM
- Package2
- Package3
- Package3
- Class1
- Class2
- Package4
- AuthorizeBusinessFunction\_AE\_ProcessTransaction\_V2
- Na upozornění
- Package6
- Upozornění
- Package1
- Příklad výměny dat s externími uživateli

Package3

class Package3

Class1

Class2

Poznámka

Název	Typ	Stereotyp	MDGTechnology
Package3	Class		
Autor	Vytvořeno	Upraveno	Verze
Administrator	21.09.2022 9:56:46	21.09.2022 13:17:01	1.0
GUID	ID	Theme	
{653E1153-3168-4630-A444-387CF65CD62B}	64		

Diskuze

Podrobnější ovládání diskuzí (editace, mazání, ...) se provádí pomocí kontextového menu

Přidat vlákno

Zobrazit zavřené vlákna

Revision #5

Created 29 September 2022 08:32:47

Updated 15 January 2024 10:17:52 by Karolína Kavanová