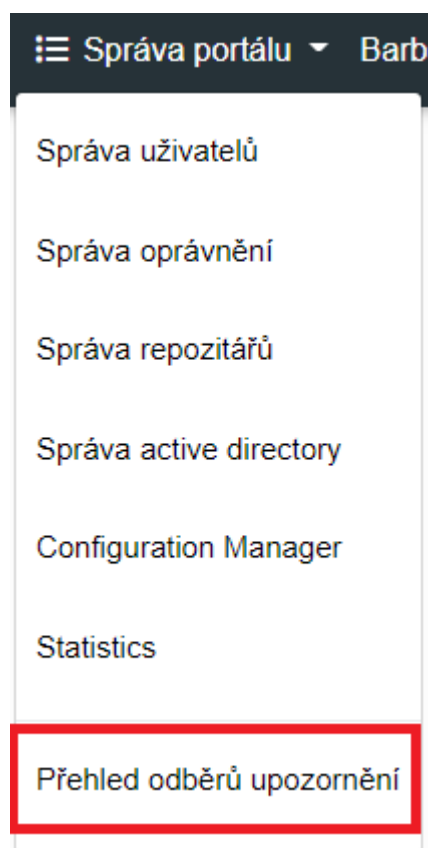


Přehled odběrů upozornění

Správce musí nastavit [e-mailový server](#) v Configuration Manageru, aby bylo možné odesílat notifikační e-maily uživatelům.



Pokud je nastavený notifikační systém, tak správce portálu může vidět všechny nastavené upozornění v portálu.

Přehled odběrů upozornění

Přihlašovací jméno	GUID	Interval	Typ	Název repozitáře	
NEFILTROVÁNO	NEFILTROVÁNO	NEFILTROVÁNO	NEFILTROVÁNO	NEFILTROVÁNO	
bdrevojankova	{712F5482-33C4-496c-A1B7-4A3EBB1591D2}	Week	Diagram	Alpha_repo	
bdrevojankova	{22C88477-E325-4e9c-8906-D7A068D712E6}	Day	Diagram	Alpha_repo	
bdrevojankova	{04EDA929-39CA-4c1a-8F55-1BB1C4013010}	Hour	Diagram	Alpha_repo	
bdrevojankova	{653E1153-3168-4630-A444-387CF65CD62B}	Week	Diagram	Alpha_repo	
bdrevojankova	{FD97356E-350B-4560-85BB-13074AFD7E21}	Hour	Diagram	Alpha_repo	
bdrevojankova	{CF8AE683-10AF-427d-8594-29D503CCE1A8}	Hour	Diagram	Alpha_repo	
bdrevojankova	{472BF0FA-0474-49ba-9CA5-4A2C3B78DDC9}	Hour	Diagram	Alpha_repo	
bdrevojankova	{A8522CD9-1F62-4618-B19A-AD85858452BD}	Hour	Diagram	Alpha_repo	
bdrevojankova	{DD219ABC-F32D-492e-A3B2-6785F7DBD9D7}	Hour	Diagram	Alpha_repo	
bdrevojankova	{589D5FCF-9F6F-4262-A32A-4BEC273BBE2D}	Hour	Diagram	EaTest	

Zobrazeno 1 do 10 z 864 záznamů





















1 2 3 4 5 6 7 8 9 ... 87

Zobrazit 10 záznamů

Nastavení sloupců

Správce portálu může kliknout na ikonku "Stromečku" a nebo na tlačítko "ChangeNotificationType"

Přehled odběrů upozornění

Přihlašovací jméno	GUID	Interval	Typ	Název repozitáře	
NEFILTROVÁNO	NEFILTROVÁNO	NEFILTROVÁNO	NEFILTROVÁNO	NEFILTROVÁNO	
 bdrevojankova	{712F5482-33C4-496c-A1B7-4A3EBB1591D2}	Week	Diagram	Alpha_repo	
 bdrevojankova	{22C88477-E325-4e9c-8906-D7A068D712E6}	Day	Diagram	Alpha_repo	
 bdrevojankova	{04EDA929-39CA-4c1a-8F55-1BB1C4013010}	Hour	Diagram	Alpha_repo	
 bdrevojankova	{653E1153-3168-4630-A444-387CF65CD62B}	Week	Diagram	Alpha_repo	
 bdrevojankova	{FD97356E-350B-4560-85BB-13074AFD7E21}	Hour	Diagram	Alpha_repo	
 bdrevojankova	{CF8AE683-10AF-427d-8594-29D503CCE1A8}	Hour	Diagram	Alpha_repo	
 bdrevojankova	{472BF0FA-0474-49ba-9CA5-4A2C3B78DDC9}	Hour	Diagram	Alpha_repo	
 bdrevojankova	{A8522CD9-1F62-4618-B19A-AD85858452BD}	Hour	Diagram	Alpha_repo	
 bdrevojankova	{DD219ABC-F32D-492e-A3B2-6785F7DBD9D7}	Hour	Diagram	Alpha_repo	
 bdrevojankova	{589D5FCF-9F6F-4262-A32A-4BEC273BBE2D}	Hour	Diagram	EaTest	

Zobrazeno 1 do 10 z 864 záznamů

1 2 3 4 5 6 7 8 9 ... 87

Zobrazit 10 záznamů

Nastavení sloupců

Po kliknutí na tlačítko "ChangeNotificationType" je správce portálu přesměrován na stránku "Nastavení intervalu upozornění pro odběratele diagramu", kde si může zkontrolovat Název, Typ, Přihlašovací jméno a Email, na který se upozornění posílá.

Nastavení intervalu upozornění pro odběratele diagramu

/ Testovací / Package4 / Package4

Název

Package4

Typ

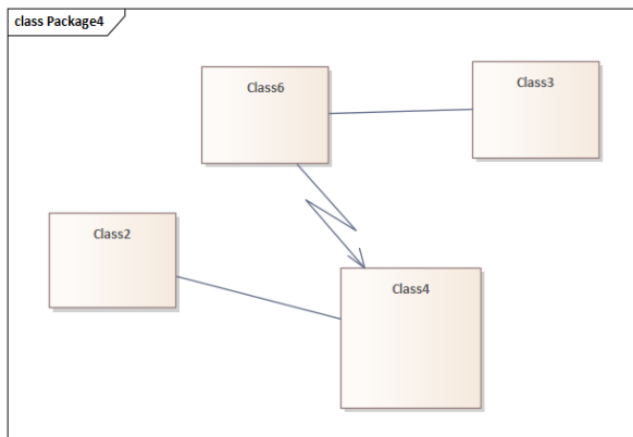
Logical

Přihlašovací jméno

bdrevojankova

Email

barbora.drevojankova@dataprojekt.cz



[Manuál k nastavení intervalu](#)

[← ZPĚT](#)

Jsou tři notificační služby, které upozorňují uživatele o změnách na diagramu

- [Hodinové upozornění](#)
- [Denní upozornění](#)
- [Týdenní upozornění](#)

Po najetí kurzorem na ikonky si může uživatel přečíst o jaký typ notifikace se jedná.



Notificační typ lze jednoduše změnit a to buď na téhle stránce, kde stačí zakliknout modře zbarvenou ikonku a nebo přejít do repozitáře na diagram.



Zelené zbarvení ikonky informuje jaký notificační typ je zapnutý.

Pokud chce uživatel notifikaci zrušit, tak stačí zakliknout červenou ikonku.

Tlačítko "Zpět" vrátí uživatele do seznamu "Přehled odběrů upozornění"



Když uživatel klikne na ikonku "*Stromečku*" tak je přesměrován do repozitáře daného diagramu.

«

☰

Repozitář

Example

Testovací

Klonování MBM

Package2

Package3

Package4

Class2

Class3

Class4

Class5

Class6

AuthorizeBusinessFunction_AE_ProcessTransaction_V2

Na upozornění

Package6

Upozornění

Package1

Příklad výměny dat s externími uživateli

Package4

class Package4

Class6

Class3

Class2

Class4

Poznámka

Název	Typ	Stereotyp	MDGTechnology
Package4	Class		
Autor	Vytvořeno	Upraveno	Verze
Administrator	21.09.2022 10:01:48	21.09.2022 16:25:41	1.0
GUID	ID	Theme	
(712F5482-33C4-496c-A1B7-4A3EBB1591D2)	65		

Diskuze

Podrobnější ovládání diskuzí (editace, mazání, ...) se provádí pomocí kontextového menu

Přidat vlákno

Zobrazit zavřené vlákna

Revision #6

Created 29 September 2022 08:33:48

Updated 15 January 2024 10:17:52 by Karolína Kavanová